

ตารางประกอบการปันส่วนค่าใช้จ่ายทางอ้อมเข้าสู่หน่วยงานย่อย


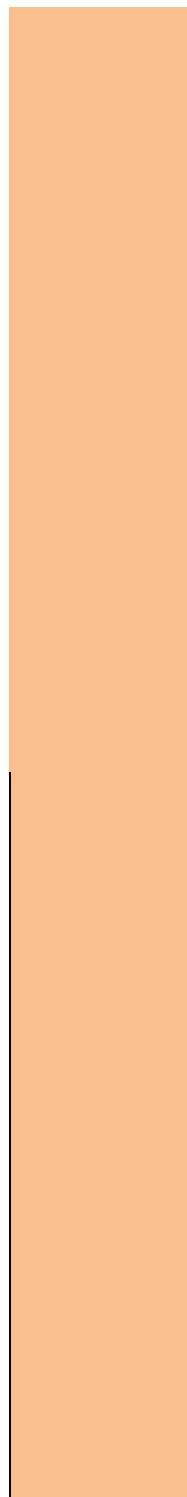
| หน่วยงาน | | FTES 7,953.55 | | | ค่าสาธารณูปโภค | ค่าสาธารณูปโภค | ค่าสาธารณูปโภค | ปันส่วน ค่าสาธารณูปโภค | รวมค่าสาธารณูปโภค | | | | | | | | | | | | |
|----------|---|------------------|--|---------------------|---------------------|---------------------|---------------------|---------------------------|-------------------|--------|---------------|--------------|--------------|-----------------|---------------|------|--------------|--------------|--------------|--------------|---------------|
| | | | | | | | | | | ร้อยละ | 10,788,083.02 | เงินงบประมาณ | 9,425,378.88 | เงินนอกงบประมาณ | 20,213,461.90 | | | | | | |
| | | | | | | | | | | | | | | | | 75.0 | 8,091,062.27 | 8,091,062.27 | 7,069,034.16 | 7,069,034.16 | 20,213,461.90 |
| | | | | | | | | | | | | | | | | | | | | | |
| 1 | สำนักงานคณบดีคณะศึกษาศาสตร์และนวัตกรรมการศึกษา | 3,140.20 | | 3,194,492.24 | 3,194,492.24 | 2,790,977.75 | 2,790,977.75 | 5,985,469.98 | | | | | | | | | | | | | |
| | 1.1 สาขาวิชาการศึกษาระดับมัธยม | 584.84 | | 594,951.54 | 594,951.54 | 519,799.83 | 519,799.83 | 1,114,751.37 | 1,114,751.37 | | | | | | | | | | | | |
| | 1.2 สาขาวิชาภาษาไทย | 584.22 | | 594,320.82 | 594,320.82 | 519,248.78 | 519,248.78 | 1,113,569.61 | 1,113,569.61 | | | | | | | | | | | | |
| | 1.3 สาขาวิชาภาษาอังกฤษ | 520.22 | | 529,214.30 | 529,214.30 | 462,366.23 | 462,366.23 | 991,580.53 | 991,580.53 | | | | | | | | | | | | |
| | 1.4 สาขาวิชาคณิตศาสตร์ | 573.28 | | 583,191.68 | 583,191.68 | 509,525.42 | 509,525.42 | 1,092,717.10 | 1,092,717.10 | | | | | | | | | | | | |
| | 1.5 สาขาวิชาวิทยาศาสตร์ทั่วไป | 488.89 | | 497,342.62 | 497,342.62 | 434,520.45 | 434,520.45 | 931,863.07 | 931,863.07 | | | | | | | | | | | | |
| | 1.6 สาขาวิชาคอมพิวเตอร์ศึกษา | 303.50 | | 308,747.34 | 308,747.34 | 269,747.71 | 269,747.71 | 578,495.04 | 578,495.04 | | | | | | | | | | | | |
| | 1.7 สาขาวิชาสหวิทยาการและนวัตกรรมการศึกษา | | | - | - | | | - | - | | | | | | | | | | | | |
| | 1.8 สาขาวิชาการบริหารการศึกษา(ป.โท) | 85.25 | | 86,723.92 | 86,723.92 | 75,769.33 | 75,769.33 | 162,493.25 | 162,493.25 | | | | | | | | | | | | |
| 1 | 1.9 ผลงานการให้บริการวิชาการ | | | | | | | - | - | | | | | | | | | | | | |
| 2 | 1.10 ผลงานทำนุบำรุงศิลปวัฒนธรรม | | | | | | | - | - | | | | | | | | | | | | |
| | 1.11 งานวิจัยและสร้างองค์ความรู้ | | | | | | | - | - | | | | | | | | | | | | |
| 2 | สำนักงานคณบดีคณะศิลปศาสตร์ | 884.55 | | 899,843.36 | 899,843.36 | 786,179.02 | 786,179.02 | 1,686,022.38 | | | | | | | | | | | | | |
| | 2.1 สาขาวิชานวัตกรรมเพื่อการพัฒนาท้องถิ่น | 61.83 | | 62,899.00 | 62,899.00 | 54,953.87 | 54,953.87 | 117,852.88 | 117,852.88 | | | | | | | | | | | | |
| | 2.2 สาขาวิชาภาษาอังกฤษเพื่อการสื่อสาร | 88.17 | | 89,694.41 | 89,694.41 | 78,364.60 | 78,364.60 | 168,059.01 | 168,059.01 | | | | | | | | | | | | |
| | 2.3 สาขาวิชาภาษาอังกฤษ | 94.77 | | 96,408.52 | 96,408.52 | 84,230.61 | 84,230.61 | 180,639.13 | 180,639.13 | | | | | | | | | | | | |
| | 2.4 สาขาวิชาภาษาจีนธุรกิจ | 24.44 | | 24,862.55 | 24,862.55 | 21,722.02 | 21,722.02 | 46,584.58 | 46,584.58 | | | | | | | | | | | | |
| | 2.5 สาขาวิชาการท่องเที่ยว | 75.89 | | 77,202.09 | 77,202.09 | 67,450.26 | 67,450.26 | 144,652.35 | 144,652.35 | | | | | | | | | | | | |
| | 2.6 สาขาวิชานิติศาสตร์ | 21.84 | | 22,217.60 | 22,217.60 | 19,411.17 | 19,411.17 | 41,628.77 | 41,628.77 | | | | | | | | | | | | |
| | 2.7 สาขารัฐศาสตร์ | 225.83 | | 229,734.47 | 229,734.47 | 200,715.40 | 200,715.40 | 430,449.87 | 430,449.87 | | | | | | | | | | | | |
| | 2.8 สาขาวิชารัฐประศาสนศาสตร์ | 172.83 | | 175,818.13 | 175,818.13 | 153,609.54 | 153,609.54 | 329,427.67 | 329,427.67 | | | | | | | | | | | | |
| | 2.9 สาขาวิชานิติศาสตร์ | 118.95 | | 121,006.58 | 121,006.58 | 105,721.55 | 105,721.55 | 226,728.12 | 226,728.12 | | | | | | | | | | | | |
| 7 | 2.10 ผลงานการให้บริการวิชาการ | | | | | | | - | - | | | | | | | | | | | | |
| 1 | 2.11 ผลงานทำนุบำรุงศิลปวัฒนธรรม | | | | | | | - | - | | | | | | | | | | | | |
| | 2.13 งานวิจัยและสร้างองค์ความรู้ | | | | | | | - | - | | | | | | | | | | | | |
| 3 | สำนักงานคณบดีคณะวิศวกรรมศาสตร์และเทคโนโลยีอุตสาหกรรม | 934.44 | | 950,595.93 | 950,595.93 | 830,520.75 | 830,520.75 | 1,781,116.67 | | | | | | | | | | | | | |
| | 3.1 สาขาวิชาช่างกลโรงงาน(ปวส.) | 203.50 | | 207,018.40 | 207,018.40 | 180,868.73 | 180,868.73 | 387,887.12 | 387,887.12 | | | | | | | | | | | | |
| | 3.2 สาขาวิชาเทคนิคเครื่องกล(ปวส.) | 152.39 | | 155,024.73 | 155,024.73 | 135,442.68 | 135,442.68 | 290,467.41 | 290,467.41 | | | | | | | | | | | | |
| | 3.3 สาขาวิชาวิศวกรรมอุตสาหกรรม | 121.44 | | 123,539.63 | 123,539.63 | 107,934.63 | 107,934.63 | 231,474.26 | 231,474.26 | | | | | | | | | | | | |
| | 3.4 สาขาวิชาวิศวกรรมเครื่องกล | 240.61 | | 244,770.01 | 244,770.01 | 213,851.72 | 213,851.72 | 458,621.72 | 458,621.72 | | | | | | | | | | | | |
| | 3.5 สาขาวิชาวิศวกรรมคอมพิวเตอร์และระบบอัตโนมัติ | 19.44 | | 19,776.11 | 19,776.11 | 17,278.07 | 17,278.07 | 37,054.18 | 37,054.18 | | | | | | | | | | | | |
| | 3.6 สาขาวิชาวิศวกรรมโลจิสติกส์และเทคโนโลยีขนส่ง | 144.33 | | 146,825.38 | 146,825.38 | 128,279.03 | 128,279.03 | 275,104.41 | 275,104.41 | | | | | | | | | | | | |

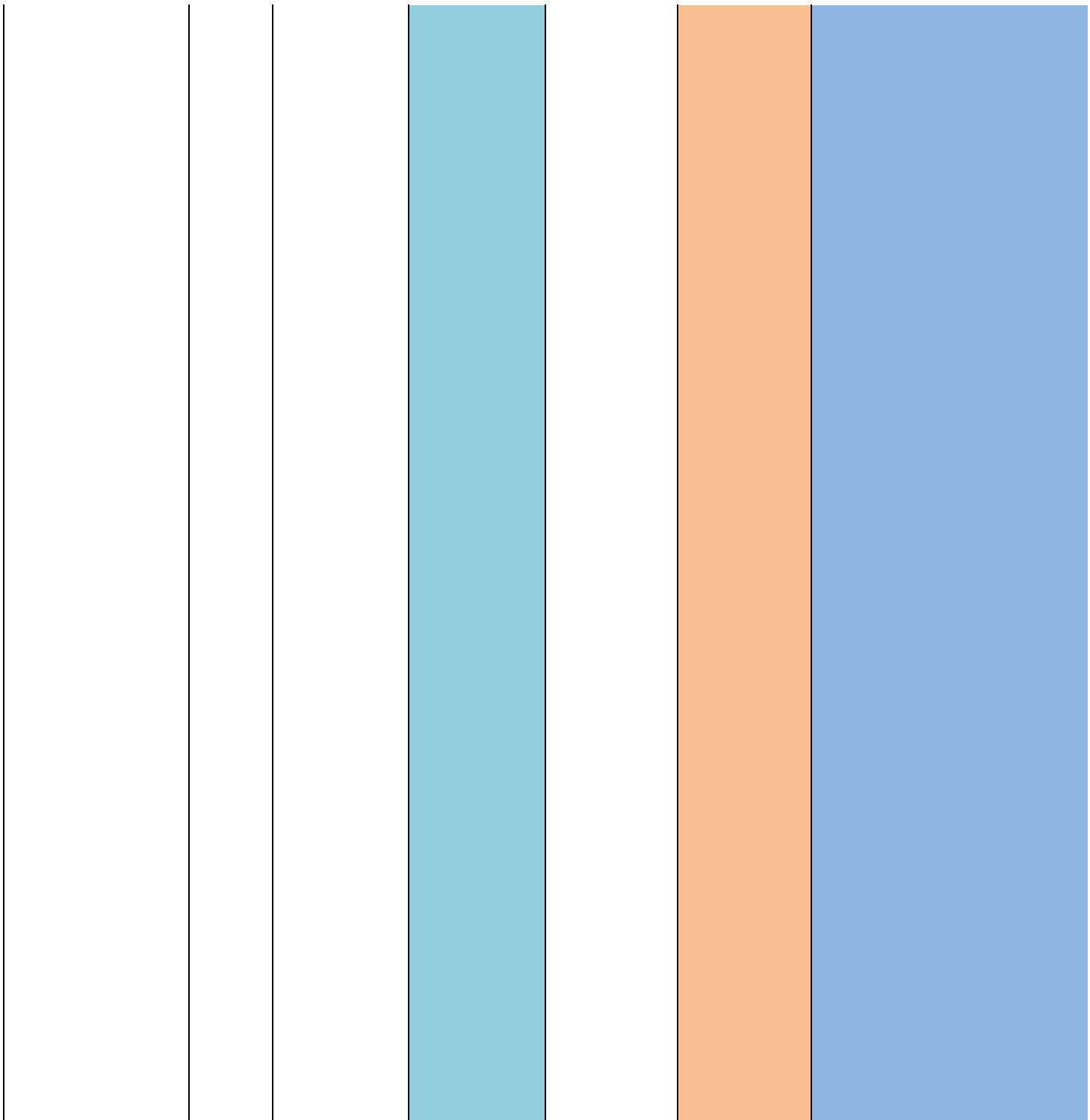
| | | | | | | | | | |
|---|--|-----------------|-------------|---------------------|---------------------|---------------------|---------------------|---------------------|------------------|
| | 3.7 สาขาวิชาสถาปัตยกรรมศาสตร์ | 18.67 | | 18,992.79 | 18,992.79 | 16,593.71 | 16,593.71 | 35,586.50 | 35,586.50 |
| | 3.8 สาขาวิชาเครื่องจักรอุตสาหกรรมเกษตร | 34.06 | | 34,648.88 | 34,648.88 | 30,272.18 | 30,272.18 | 64,921.06 | 64,921.06 |
| 5 | 3.9 ผลงานการให้บริการวิชาการ | | | | | - | | - | - |
| 2 | 3.10 ผลงานทำนุบำรุงศิลปวัฒนธรรม | | | | | | | - | |
| | 3.11 งานวิจัยและสร้างองค์ความรู้ | | | | | | | - | |
| 4 | สำนักงานคณบดีคณะวิทยาศาสตร์และเทคโนโลยีสุขภาพ | 563.01 | | 572,744.12 | 572,744.12 | 500,397.55 | 500,397.55 | 1,073,141.66 | |
| | 4.1 สาขาวิชาวิทยาการสารสนเทศและคอมพิวเตอร์ | 21.33 | | 21,698.78 | 21,698.78 | 18,957.89 | 18,957.89 | 40,656.67 | 40,656.67 |
| | 4.2 สาขาวิชาวิทยาศาสตร์และเทคโนโลยีสิ่งแวดล้อม | 83.50 | | 84,943.67 | 84,943.67 | 74,213.95 | 74,213.95 | 159,157.62 | 159,157.62 |
| | 4.3 สาขาวิชาสาธารณสุขศาสตร์ | 434.17 | | 441,676.55 | 441,676.55 | 385,885.87 | 385,885.87 | 827,562.42 | 827,562.42 |
| | 4.4 สาขาวิชาวิทยาศาสตร์และคณิตศาสตร์ | | | - | - | | | - | - |
| | 4.5 สาขาวิชาการจัดการสุขภาพท้องถิ่นและชุมชน(ป.โท) | 13.25 | | 13,479.08 | 13,479.08 | 11,776.46 | 11,776.46 | 25,255.55 | 25,255.55 |
| | 4.6 สาขาวิชาการจัดการอนามัยสิ่งแวดล้อมและสุขภาพชุมชน(ป.โท) | 10.76 | | 10,946.03 | 10,946.03 | 9,563.38 | 9,563.38 | 20,509.41 | 20,509.41 |
| 3 | 4.7 ผลงานการให้บริการวิชาการ | | | - | - | | | - | - |
| 1 | 4.8 ผลงานทำนุบำรุงศิลปวัฒนธรรม | | | | | | | - | |
| | 4.9 งานวิจัยและสร้างองค์ความรู้ | | | | | | | - | |
| 5 | สำนักงานคณบดีคณะเทคโนโลยีการเกษตร | 746.32 | 10.0 | 721,262.27 | 721,262.27 | 630,155.53 | 630,155.53 | 1,351,417.80 | |
| | 5.1 สาขาวิชาพืชศาสตร์(ปวส.) | 49.11 | | 47,461.13 | 47,461.13 | 41,466.04 | 41,466.04 | 88,927.17 | 88,927.17 |
| | 5.2 สาขาวิชาสัตวศาสตร์(ปวส.) | 82.89 | | 80,106.96 | 80,106.96 | 69,988.20 | 69,988.20 | 150,095.16 | 150,095.16 |
| | 5.3 สาขาวิชาประมง(ปวส.) | 29.17 | | 28,190.62 | 28,190.62 | 24,629.70 | 24,629.70 | 52,820.31 | 52,820.31 |
| | 5.4 สาขาวิชาเทคโนโลยีการอาหาร(ปวส.) | 35.11 | | 33,931.18 | 33,931.18 | 29,645.14 | 29,645.14 | 63,576.32 | 63,576.32 |
| | 5.5 สาขาวิชาเทคโนโลยีการผลิตสัตว์ | 140.05 | | 135,347.81 | 135,347.81 | 118,251.26 | 118,251.26 | 253,599.08 | 253,599.08 |
| | 5.6 สาขาวิชาเทคโนโลยีการประมง | 73.00 | | 70,549.02 | 70,549.02 | 61,637.57 | 61,637.57 | 132,186.59 | 132,186.59 |
| | 5.7 สาขาวิชาเทคโนโลยีการผลิตพืช | 180.56 | | 174,497.69 | 174,497.69 | 152,455.89 | 152,455.89 | 326,953.58 | 326,953.58 |
| | 5.8 สาขาวิชาเทคโนโลยีการสัตวแพทย์ | 39.56 | | 38,231.77 | 38,231.77 | 33,402.50 | 33,402.50 | 71,634.27 | 71,634.27 |
| | 5.9 สาขาวิชาเทคโนโลยีการอาหาร | 69.11 | | 66,789.63 | 66,789.63 | 58,353.05 | 58,353.05 | 125,142.68 | 125,142.68 |
| | 5.10 สาขาวิชาเทคโนโลยีชีวภาพ | 7.67 | | 7,412.48 | 7,412.48 | 6,476.17 | 6,476.17 | 13,888.65 | 13,888.65 |
| | 5.11 สาขาวิชาเทคโนโลยีการผลิตสัตว์(ป.โท) | 5.00 | | 4,832.12 | 4,832.12 | 4,221.75 | 4,221.75 | 9,053.88 | 9,053.88 |
| | 5.12 สาขาวิชาเทคโนโลยีชีวภาพ(ป.โท) | 5.84 | | 5,643.92 | 5,643.92 | 4,931.01 | 4,931.01 | 10,574.93 | 10,574.93 |
| | 5.13 สาขาวิชาเทคโนโลยีการเกษตร(ป.โท) | 29.25 | | 28,267.93 | 28,267.93 | 24,697.25 | 24,697.25 | 52,965.18 | 52,965.18 |
| 8 | 5.14 ผลงานการให้บริการวิชาการ | | | - | - | | | - | - |
| 1 | 5.15 ผลงานทำนุบำรุงศิลปวัฒนธรรม | | | | | | | - | |
| | 5.16 งานวิจัยและสร้างองค์ความรู้ | | | | | | | - | |
| 6 | โรงพยาบาลสัตว์เพื่อชุมชน | | | 37,961.17 | 37,961.17 | 33,166.08 | 33,166.08 | 71,127.25 | 71,127.25 |
| 7 | สำนักงานคณบดีคณะบริหารศาสตร์ | 1,685.03 | | 1,714,163.19 | 1,714,163.19 | 1,497,637.49 | 1,497,637.49 | 3,211,800.68 | |
| | 6.1 สาขาวิชาการบัญชี(ปวส.) | 275.83 | | 280,598.94 | 280,598.94 | 245,154.89 | 245,154.89 | 525,753.83 | 525,753.83 |
| | 6.2 สาขาวิชาการจัดการทั่วไป(ปวส.) | 137.06 | | 139,429.69 | 139,429.69 | 121,817.53 | 121,817.53 | 261,247.22 | 261,247.22 |
| | 6.3 สาขาวิชาการตลาด(ปวส.) | 40.95 | | 41,658.00 | 41,658.00 | 36,395.94 | 36,395.94 | 78,053.94 | 78,053.94 |


| | | | | | | | | | |
|-----------|--|--------------|-------|--------------|--------------|--------------|--------------|--------------|---------------|
| | 6.4 สาขาวิชาคอมพิวเตอร์ธุรกิจ | 109.22 | | 111,108.35 | 111,108.35 | 97,073.62 | 97,073.62 | 208,181.97 | 208,181.97 |
| | 6.5 สาขาวิชาการบัญชี | 473.44 | | 481,625.50 | 481,625.50 | 420,788.65 | 420,788.65 | 902,414.15 | 902,414.15 |
| | 6.6 สาขาวิชาการบริหารธุรกิจ | 286.34 | | 291,290.65 | 291,290.65 | 254,496.07 | 254,496.07 | 545,786.73 | 545,786.73 |
| | 6.7 สาขาวิชาเทคโนโลยีดิจิทัล | 220.22 | | 224,027.48 | 224,027.48 | 195,729.29 | 195,729.29 | 419,756.77 | 419,756.77 |
| | 6.8 สาขาวิชาการจัดการธุรกิจค้าสมัยใหม่ | 120.39 | | 122,471.47 | 122,471.47 | 107,001.40 | 107,001.40 | 229,472.88 | 229,472.88 |
| | 6.9 สาขาวิชาการจัดการสำหรับการเป็นผู้ประกอบการ(ป.โท) | 21.58 | | 21,953.11 | 21,953.11 | 19,180.08 | 19,180.08 | 41,133.19 | 41,133.19 |
| 5 | 6.10 ผลงานการให้บริการวิชาการ | | | | | | | - | - |
| 1 | 6.11 ผลงานทำนุบำรุงศิลปวัฒนธรรม | | | | | | | - | - |
| | 6.12 งานวิจัยและสร้างองค์ความรู้ | | | | | | | - | - |
| | สายสนับสนุน | | 25.00 | 2,697,020.76 | 2,810,579.52 | 2,356,344.72 | 2,455,559.23 | 5,266,138.76 | |
| 8 | สำนักงานอธิการบดี | 190.00 | | | | | | - | |
| | งานอำนวยการและงานสารบรรณ | | 36.00 | 511,014.46 | 490,367.41 | 446,465.32 | 428,426.31 | 918,793.72 | 918,793.72 |
| | 2 ผลงานการให้บริการวิชาการ | | | | | | | - | |
| | 20 ผลงานทำนุบำรุงศิลปวัฒนธรรม | | | | | | | - | |
| | 5 แผนงานยุทธศาสตร์และแผนบูรณาการ | | | | | | | - | |
| 9 | กองกลาง | | | | | | | - | |
| | 9.1 งานอาคารและสถานที่ | | 41.00 | 581,988.69 | 558,473.99 | 508,474.39 | 487,929.97 | 1,046,403.96 | 1,046,403.96 |
| | 9.2 งานบริหารงานบุคคล | | 6.00 | 85,169.08 | 81,727.90 | 74,410.89 | 71,404.39 | 153,132.29 | 153,132.29 |
| 3 | 9.3 งานคลังและพัสดุ | | 20.00 | 283,896.92 | 272,426.34 | 248,036.29 | 238,014.62 | 510,440.96 | 510,440.96 |
| 2 | 9.4 งานประชาสัมพันธ์และแนะแนวการศึกษา | | 4.00 | 56,779.38 | 54,485.27 | 49,607.26 | 47,602.92 | 102,088.19 | 102,088.19 |
| 10 | กองนโยบายและแผน | 4.00 | 12.00 | 170,338.15 | 163,455.80 | 148,821.77 | 142,808.77 | 306,264.57 | 306,264.57 |
| 11 | กองกิจการนักศึกษา | | 11.00 | 156,143.31 | 149,834.49 | 136,419.96 | 130,908.04 | 280,742.53 | 280,742.53 |
| 12 | งานหอพักสวัสดิการ | | 8.00 | 113,558.77 | 108,970.54 | 99,214.51 | 95,205.85 | 204,176.38 | 204,176.38 |
| 13 | สถาบันวิจัยและพัฒนา | 8.00 | 6.00 | 85,169.08 | 81,727.90 | 74,410.89 | 71,404.39 | 153,132.29 | 153,132.29 |
| | 12.1 ศูนย์วิจัยและฝึกอบรมครูสิงห์ | | 21.00 | 298,091.77 | 286,047.66 | 260,438.10 | 249,915.35 | 535,963.00 | 535,963.00 |
| 14 | สำนักส่งเสริมวิชาการและงานทะเบียน | 6.00 | 24.00 | 340,676.31 | 326,911.61 | 297,643.54 | 285,617.54 | 612,529.15 | 612,529.15 |
| 15 | หน่วยตรวจสอบภายใน | | 3.00 | 42,584.54 | 40,863.95 | 37,205.44 | 35,702.19 | 76,566.14 | 76,566.14 |
| 16 | สำนักงานกิจการสภาของมหาวิทยาลัย | 1.00 | 6.00 | 85,169.08 | 81,727.90 | 74,410.89 | 71,404.39 | 153,132.29 | 153,132.29 |
| | ผลรวมทั้งสิ้น | | | | | | | | 20,213,461.90 |
| | | | | | | | | | |
| | | 104.22 | | | | | | | |
| | | 1,109,023.63 | | | | | | | |
| | | | | | | | | | |
| 258.92 | สาขาวิชาพีชศาสตร์(ปวส.) | 49.11 | | | | | | | |
| 227.94 | สาขาวิชาสัตวศาสตร์(ปวส.) | 82.89 | | | | | | | |
| 102.17 | สาขาวิชาประมง(ปวส.) | 29.17 | | | | | | | |

| | |
|-------------------------------------|--------|
| สาขาวิชาเทคโนโลยีการอาหาร(ปวส.) | 35.11 |
| สาขาวิชาเทคโนโลยีการผลิตสัตว์ | 140.05 |
| สาขาวิชาเทคโนโลยีการประมง | 73.00 |
| สาขาวิชาเทคโนโลยีการผลิตพืช | 180.56 |
| สาขาวิชาเทคโนโลยีการสัตวแพทย์ | 39.56 |
| สาขาวิชาเทคโนโลยีการอาหาร | 69.11 |
| สาขาวิชาเทคโนโลยีชีวภาพ | 7.67 |
| สาขาวิชาเทคโนโลยีการผลิตสัตว์(ป.โท) | 5.00 |
| สาขาวิชาเทคโนโลยีชีวภาพ(ป.โท) | 5.84 |
| สาขาวิชาเทคโนโลยีการเกษตร(ป.โท) | 29.25 |

| | |
|--|--|
| | |
|--|--|



















| | | | | 44,323,624.56 | | | | | | |
|-----------------|--|-----------------|------------------|----------------------|----------------------|---------------|--------------------|---------------|-------------------|--|
| เกณฑ์การป็นส่วน | | | รวม | 693,656,809.96 | | ป็นส่วน | | ป็นส่วน | รวม | |
| จำนวนข้าราชการ | | เกณฑ์การป็นส่วน | ค่าใช้จ่ายยงกลาง | มูลค่าทรัพย์สิน | ค่าเสื่อมราคา | ค่าเสื่อมราคา | ค่าเสื่อมราคา | ค่าเสื่อมราคา | ค่าเสื่อมครุภัณฑ์ | |
| 60.00 | | 972,484.14 | 972,484.14 | ครุภัณฑ์เงินงบประมาณ | ครุภัณฑ์เงินงบประมาณ | ครุภัณฑ์ | ครุภัณฑ์เงินรายได้ | ครุภัณฑ์ | | |
| | | | 972,484.14 | 649,333,185.40 | 39,257,978.02 | | 8,119,704.27 | | | |
| 8.00 | | 129,664.55 | | 9,796,739.38 | 592,300.21 | | 122,505.10 | | | |
| | | | 24,149.10 | | 110,311.72 | 110,311.72 | 22,815.71 | 22,815.71 | 133,127.42 | |
| | | | 24,123.50 | | 110,194.77 | 110,194.77 | 22,791.52 | 22,791.52 | 132,986.29 | |
| | | | 21,480.83 | | 98,123.18 | 98,123.18 | 20,294.76 | 20,294.76 | 118,417.94 | |
| | | | 23,671.77 | | 108,131.29 | 108,131.29 | 22,364.73 | 22,364.73 | 130,496.01 | |
| | | | 20,187.15 | | 92,213.76 | 92,213.76 | 19,072.52 | 19,072.52 | 111,286.28 | |
| | | | 12,532.07 | | 57,245.75 | 57,245.75 | 11,840.11 | 11,840.11 | 69,085.86 | |
| | | | - | | | | | | - | |
| | | | 3,520.13 | | 16,079.74 | 16,079.74 | 3,325.76 | 3,325.76 | 19,405.50 | |
| | | | - | | - | | | | - | |
| | | | | | | | | | | |
| | | | | | | | | | | |
| 8.00 | | 129,664.55 | | 18,956,244.06 | 1,146,073.89 | | 237,041.78 | | | |
| | | | 9,063.55 | | 80,110.51 | 80,110.51 | 16,569.21 | 16,569.21 | 96,679.72 | |
| | | | 12,924.68 | | 114,238.13 | 114,238.13 | 23,627.80 | 23,627.80 | 137,865.93 | |
| | | | 13,892.16 | | 122,789.47 | 122,789.47 | 25,396.47 | 25,396.47 | 148,185.94 | |
| | | | 3,582.61 | | 31,665.87 | 31,665.87 | 6,549.43 | 6,549.43 | 38,215.30 | |
| | | | 11,124.58 | | 98,327.45 | 98,327.45 | 20,337.01 | 20,337.01 | 118,664.46 | |
| | | | 3,201.49 | | 28,297.16 | 28,297.16 | 5,852.69 | 5,852.69 | 34,149.85 | |
| | | | 33,104.00 | | 292,598.35 | 292,598.35 | 60,517.94 | 60,517.94 | 353,116.29 | |
| | | | 25,334.83 | | 223,928.50 | 223,928.50 | 46,315.00 | 46,315.00 | 270,243.49 | |
| | | | 17,436.66 | | 154,118.47 | 154,118.47 | 31,876.23 | 31,876.23 | 185,994.70 | |
| | | | - | | | | | | - | |
| | | | | | | | | | | |
| | | | | | | | | | | |
| 8.00 | | 129,664.55 | | 101,226,958.25 | 6,120,071.78 | | 1,265,810.81 | | | |
| | | | 28,238.02 | | 1,332,813.88 | 1,332,813.88 | 275,665.10 | 275,665.10 | 1,608,478.99 | |
| | | | 21,145.91 | | 998,071.29 | 998,071.29 | 206,430.49 | 206,430.49 | 1,204,501.78 | |
| | | | 16,851.23 | | 795,365.69 | 795,365.69 | 164,505.01 | 164,505.01 | 959,870.70 | |
| | | | 33,387.47 | | 1,575,864.12 | 1,575,864.12 | 325,935.04 | 325,935.04 | 1,901,799.16 | |
| | | | 2,697.53 | | 127,321.39 | 127,321.39 | 26,333.81 | 26,333.81 | 153,655.19 | |
| | | | 20,027.49 | | 945,282.69 | 945,282.69 | 195,512.26 | 195,512.26 | 1,140,794.95 | |

| | | | | | | | | | | |
|-------|--|--|------------|-----------|---------------|--------------|--------------|--------------|------------|--------------|
| | | | 2,590.68 | 2,590.68 | | 122,278.31 | 122,278.31 | 25,290.75 | 25,290.75 | 147,569.06 |
| | | | 4,726.23 | 4,726.23 | | 223,074.40 | 223,074.40 | 46,138.35 | 46,138.35 | 269,212.75 |
| | | | - | - | | | | | | - |
| | | | | | | | | | | - |
| 2.00 | | | 32,416.14 | | 83,243,843.02 | 5,032,832.19 | | 1,040,937.69 | | |
| | | | 1,228.11 | 1,228.11 | | 190,672.12 | 190,672.12 | 39,436.60 | 39,436.60 | 230,108.72 |
| | | | 4,807.64 | 4,807.64 | | 746,419.23 | 746,419.23 | 154,381.44 | 154,381.44 | 900,800.67 |
| | | | 24,997.98 | 24,997.98 | | 3,881,111.80 | 3,881,111.80 | 802,728.05 | 802,728.05 | 4,683,839.85 |
| | | | | | | | | | | - |
| | | | 762.89 | 762.89 | | 118,443.77 | 118,443.77 | 24,497.65 | 24,497.65 | 142,941.42 |
| | | | 619.52 | 619.52 | | 96,185.28 | 96,185.28 | 19,893.94 | 19,893.94 | 116,079.22 |
| | | | | | | | | | | |
| | | | | | | | | | | |
| | | | | | | 236.37 | | 236.37 | | |
| 19.00 | | | 307,953.31 | | 6,519,645.00 | 394,170.64 | | 81,526.08 | | |
| | | | 20,264.21 | 20,264.21 | | 81,895.84 | 81,895.84 | 16,938.47 | 16,938.47 | 98,834.31 |
| | | | 34,202.82 | 34,202.82 | | 138,227.38 | 138,227.38 | 28,589.49 | 28,589.49 | 166,816.86 |
| | | | 12,036.39 | 12,036.39 | | 48,643.90 | 48,643.90 | 10,060.99 | 10,060.99 | 58,704.88 |
| | | | 14,487.41 | 14,487.41 | | 58,549.44 | 58,549.44 | 12,109.75 | 12,109.75 | 70,659.19 |
| | | | 57,788.70 | 57,788.70 | 4,681,435.00 | 283,034.47 | 283,034.47 | 58,539.85 | 58,539.85 | 341,574.32 |
| | | | 30,121.92 | 30,121.92 | 2,999,095.00 | 181,322.02 | 181,322.02 | 37,502.73 | 37,502.73 | 218,824.75 |
| | | | 74,504.30 | 74,504.30 | 7,744,361.04 | 468,215.64 | 468,215.64 | 96,840.76 | 96,840.76 | 565,056.41 |
| | | | 16,323.61 | 16,323.61 | 10,885,786.35 | 658,142.80 | 658,142.80 | 136,123.28 | 136,123.28 | 794,266.09 |
| | | | 28,516.79 | 28,516.79 | 30,518,133.29 | 1,845,093.14 | 1,845,093.14 | 381,619.52 | 381,619.52 | 2,226,712.66 |
| | | | 3,164.86 | 3,164.86 | 7,605,236.50 | 459,804.33 | 459,804.33 | 95,101.06 | 95,101.06 | 554,905.38 |
| | | | 2,063.15 | 2,063.15 | | 8,338.00 | 8,338.00 | 1,724.54 | 1,724.54 | 10,062.54 |
| | | | 2,409.75 | 2,409.75 | | 9,738.78 | 9,738.78 | 2,014.27 | 2,014.27 | 11,753.05 |
| | | | 12,069.40 | 12,069.40 | | 48,777.30 | 48,777.30 | 10,088.58 | 10,088.58 | 58,865.88 |
| | | | - | - | | | | | | |
| | | | | | | | | | | |
| | | | | | | | | | | |
| 14.00 | | | 226,912.97 | | 75,661,074.21 | 4,574,386.24 | | 946,117.59 | | |
| | | | | 37,144.39 | | 748,801.48 | 748,801.48 | 154,874.17 | 154,874.17 | 903,675.64 |
| | | | | 18,457.05 | | 372,079.65 | 372,079.65 | 76,957.01 | 76,957.01 | 449,036.67 |
| | | | | 5,514.49 | | 111,167.82 | 111,167.82 | 22,992.77 | 22,992.77 | 134,160.60 |







| มูลค่า | 58,335,251.86 | เป็นส่วน | มูลค่า | | รวม | รวม | รวมค่าใช้จ่ายทางอ้อม | | |
|------------------|-------------------|------------------|----------------|-----------------|---------------|----------------|----------------------|----------------|------|
| อาคาร | ค่าเสื่อมราคา | ค่าเสื่อมราคา | อาคาร | ค่าเสื่อมราคา | ค่าเสื่อมราคา | ค่าเสื่อมราคา | ทั้งสิ้น | | |
| เงินงบประมาณ | อาคารเงินงบประมาณ | อาคาร | เงินรายได้ | อาคารเงินรายได้ | อาคาร | | | | |
| 1,629,778,136.97 | 59,652,770.82 | 1,959,202,365.41 | 329,424,228.44 | 18,687,255.89 | 78,340,026.71 | 125,717,709.00 | 146,903,655.04 | 125,717,709.00 | 0.00 |
| 61,249,436.00 | 2,241,838.01 | | | | | | | | |
| | 417,526.44 | 417,526.44 | | | 417,526.44 | 550,653.87 | 1,689,554.35 | | |
| | 417,083.82 | 417,083.82 | | | 417,083.82 | 550,070.11 | 1,687,763.22 | | |
| | 371,393.21 | 371,393.21 | | | 371,393.21 | 489,811.15 | 1,502,872.52 | | |
| | 409,273.58 | 409,273.58 | | | 409,273.58 | 539,769.59 | 1,656,158.46 | | |
| | 349,026.23 | 349,026.23 | | | 349,026.23 | 460,312.51 | 1,412,362.74 | | |
| | 216,673.41 | 216,673.41 | | | 216,673.41 | 285,759.27 | 876,786.38 | | |
| | | | | | - | - | - | | |
| | 60,861.31 | 60,861.31 | | | 60,861.31 | 80,266.81 | 246,280.19 | | |
| | | | | | | - | - | | |
| | | | | | | - | - | | |
| | | | | | | - | - | | |
| 442,106.00 | 16,181.86 | | | | | - | - | | |
| | 1,131.11 | 1,131.11 | | | 1,131.11 | 97,810.83 | 224,727.25 | | |
| | 1,612.97 | 1,612.97 | | | 1,612.97 | 139,478.90 | 320,462.59 | | |
| | 1,733.71 | 1,733.71 | | | 1,733.71 | 149,919.65 | 344,450.94 | | |
| | 447.10 | 447.10 | | | 447.10 | 38,662.41 | 88,829.60 | | |
| | 1,388.32 | 1,388.32 | | | 1,388.32 | 120,052.78 | 275,829.71 | | |
| | 399.54 | 399.54 | | | 399.54 | 34,549.38 | 79,379.64 | | |
| | 4,131.31 | 4,131.31 | | | 4,131.31 | 357,247.60 | 820,801.47 | | |
| | 3,161.73 | 3,161.73 | | | 3,161.73 | 273,405.23 | 628,167.73 | | |
| | 2,176.06 | 2,176.06 | | | 2,176.06 | 188,170.76 | 432,335.54 | | |
| | | | | | - | - | - | | |
| | | | | | - | - | - | | |
| | | | | | - | - | - | | |
| 68,526,188.63 | 2,508,180.06 | | | | | - | - | | |
| | 546,225.16 | 546,225.16 | | | 546,225.16 | 2,154,704.15 | 2,570,829.30 | | |
| | 409,038.10 | 409,038.10 | | | 409,038.10 | 1,613,539.88 | 1,925,153.20 | | |
| | 325,963.56 | 325,963.56 | | | 325,963.56 | 1,285,834.26 | 1,534,159.75 | | |
| | 645,834.09 | 645,834.09 | | | 645,834.09 | 2,547,633.25 | 3,039,642.44 | | |
| | 52,179.94 | 52,179.94 | | | 52,179.94 | 205,835.13 | 245,586.84 | | |
| | 387,403.82 | 387,403.82 | | | 387,403.82 | 1,528,198.77 | 1,823,330.67 | | |

| | | | | | | | | |
|----------------|--------------|--------------|------------|-----------|--------------|--------------|--------------|----------------|
| | 50,113.14 | 50,113.14 | | | 50,113.14 | 197,682.19 | 235,859.38 | |
| | 91,422.26 | 91,422.26 | | | 91,422.26 | 360,635.00 | 430,282.29 | |
| | | | | | - | - | - | |
| | | | | | - | - | - | |
| | | | | | - | - | - | |
| 99,503,400.00 | 3,642,000.95 | | | | - | - | - | - |
| | 137,979.57 | 137,979.57 | | | 137,979.57 | 368,088.30 | 409,973.07 | |
| | 540,145.08 | 540,145.08 | | | 540,145.08 | 1,440,945.75 | 1,604,911.00 | |
| | 2,808,560.33 | 2,808,560.33 | | | 2,808,560.33 | 7,492,400.17 | 8,344,960.57 | |
| | | | | | - | - | - | |
| | 85,711.64 | 85,711.64 | | | 85,711.64 | 228,653.07 | 254,671.51 | |
| | 69,604.32 | 69,604.32 | | | 69,604.32 | 185,683.55 | 206,812.48 | |
| | | | | | - | - | - | |
| | | | | | - | - | - | |
| | | | | | - | - | - | |
| 62,500,000.00 | 2,287,610.87 | | | | - | - | - | |
| 2,743,954.00 | 100,433.58 | 19,049.49 | 273,230.00 | 15,499.52 | 34,549.01 | 133,383.32 | 242,574.71 | |
| 19,889,887.00 | 728,005.15 | 264,737.85 | 642,700.00 | 36,458.46 | 301,196.31 | 468,013.17 | 652,311.16 | |
| 6,472,735.00 | 236,913.58 | 67,639.91 | | | 67,639.91 | 126,344.79 | 191,201.49 | |
| | 373,611.78 | 373,611.78 | | | 373,611.78 | 444,270.97 | 522,334.69 | |
| | | 447,298.06 | | | 447,298.06 | 788,872.38 | 1,100,260.16 | |
| | | 169,273.68 | | | 169,273.68 | 388,098.42 | 550,406.94 | |
| | | 70,038.19 | | | 70,038.19 | 635,094.60 | 1,036,552.48 | |
| | | 121,258.82 | | | 121,258.82 | 915,524.91 | 1,003,482.78 | |
| 30,299,723.61 | 735,411.85 | 735,411.85 | | | 735,411.85 | 2,962,124.51 | 3,115,783.98 | |
| | | 23,509.99 | | | 23,509.99 | 578,415.37 | 595,468.88 | |
| | | 15,969.23 | | | 15,969.23 | 26,031.77 | 37,148.79 | |
| | | 17,900.70 | | | 17,900.70 | 29,653.75 | 42,638.43 | |
| | | 11,345.91 | | | 11,345.91 | 70,211.79 | 135,246.37 | |
| | | | | | - | - | - | |
| | | | | | - | - | - | |
| | | | | | - | - | - | |
| 15,000,000.00 | 549,026.61 | 549,026.61 | | | 549,026.61 | 549,026.61 | 620,153.86 | |
| 259,313,820.00 | 9,491,345.80 | | 311,000.00 | 17,642.10 | 17,642.10 | | - | 226,741,902.38 |
| | 1,553,680.30 | 1,553,680.30 | | | 1,553,680.30 | 2,457,355.94 | 3,020,254.16 | |
| | 772,024.15 | 772,024.15 | | | 772,024.15 | 1,221,060.82 | 1,500,765.09 | |
| | 230,660.94 | 230,660.94 | | | 230,660.94 | 382,463.64 | 466,032.08 | |

| | | | | | | | | | |
|----------------|---------------|---------------|----------------|---------------|---------------|----------------|----------------|--|--|
| | 615,208.51 | 615,208.51 | | | 615,208.51 | 973,035.62 | 1,195,925.60 | | |
| | 2,666,767.21 | 2,666,767.21 | | | 2,666,767.21 | 4,217,853.74 | 5,184,023.24 | | |
| | 1,612,880.46 | 1,612,880.46 | | | 1,612,880.46 | 2,550,989.02 | 3,135,335.45 | | |
| | 1,240,443.30 | 1,240,443.30 | | | 1,240,443.30 | 1,961,929.18 | 2,411,341.66 | | |
| | 678,126.28 | 678,126.28 | | | 678,126.28 | 1,072,548.61 | 1,318,233.69 | | |
| | 121,554.66 | 121,554.66 | | | 121,554.66 | 192,255.16 | 236,294.40 | | |
| | - | | | | - | - | - | | |
| | | | | | - | - | - | | |
| | | | | | - | - | - | | |
| | | | | | - | - | - | | |
| | | | | | - | - | - | | |
| | | | | | - | - | - | | |
| 697,044,261.91 | 25,513,056.45 | 14,912,565.83 | 1,546,000.00 | 7,214,201.24 | 22,126,767.07 | 23,101,451.83 | 23,101,451.83 | | |
| | 4,834,052.80 | 4,834,052.80 | | | 4,834,052.80 | 4,834,052.80 | 5,769,054.59 | | |
| | | | | | - | - | - | | |
| | | | | | - | - | - | | |
| | | | | | - | - | - | | |
| | | | | | - | - | - | | |
| | | | | | - | - | - | | |
| | 1,043,137.71 | 1,043,137.71 | | | 1,043,137.71 | 7,550,873.58 | 8,597,277.54 | | |
| | 805,675.47 | 805,675.47 | | | 805,675.47 | 862,752.33 | 1,015,884.62 | | |
| | 2,685,584.89 | 2,685,584.89 | | | 2,685,584.89 | 2,928,243.70 | 3,438,684.66 | | |
| | 537,116.98 | 537,116.98 | | | 537,116.98 | 699,937.09 | 802,025.28 | | |
| | 1,611,350.93 | 1,611,350.93 | | | 1,611,350.93 | 10,956,286.11 | 11,262,550.69 | | |
| 114,497,000.00 | 4,190,793.30 | 4,190,793.30 | 15,299,696.00 | 1,019,979.73 | 5,210,773.03 | 5,454,764.38 | 5,735,506.91 | | |
| | | | 311,134,102.44 | 10,371,136.71 | 10,371,136.71 | 10,371,136.71 | 10,575,313.09 | | |
| | 1,317,518.95 | 1,317,518.95 | | | 1,317,518.95 | 2,048,987.67 | 2,202,119.96 | | |
| 48,311,460.82 | 1,768,285.16 | 1,768,285.16 | 50,000.00 | 2,836.35 | 1,771,121.52 | 2,014,944.42 | 2,550,907.42 | | |
| 143,984,164.00 | 3,952,556.86 | 3,952,556.86 | 167,500.00 | 9,501.78 | 3,962,058.63 | 6,353,933.72 | 6,966,462.87 | | |
| | 402,837.73 | 402,837.73 | | | 402,837.73 | 410,734.72 | 487,300.86 | | |
| | 805,675.47 | 805,675.47 | | | 805,675.47 | 1,019,277.51 | 1,172,409.80 | | |
| | | 59,652,770.82 | | 18,687,255.89 | 78,340,026.71 | 125,717,709.00 | 146,903,655.04 | | |
| | | 59,652,770.82 | | 0.00 | 0.00 | 0.00 | 146,903,655.04 | | |
| | 5,270,075.81 | 0.00 | | 78,340,026.71 | | | 146,903,655.04 | | |
| | 1,317,518.95 | | | | | | | | |
| | 3,952,556.86 | | | | | | | | |
| 100,433.58 | 19,049.49 | | | | | | | | |
| 728,005.15 | 264,737.85 | | | | | | | | |
| 236,913.58 | 67,639.91 | | | | | | | | |

373,611.78

373,611.78

447,298.06

169,273.68

70,038.19

735,411.85

735,411.85

15,969.23

11,345.91

